







## Sådan sender du oplysninger om din uddannelse (vejledning)

-  Gå ind på [www.borger.dk/studiegæld-kontakt](http://www.borger.dk/studiegæld-kontakt)
-  Klik på "Send Digital Post til Studiegæld"
-  Log ind med dit NemID
-  Skriv "uddannelsesoplysninger" i emnefeltet
-  Vedhæft dokumentation for din uddannelse
-  Klik på "Send", når du er færdig.

Du har nu sendt oplysninger om din uddannelse. Du vil få svar i din e-boks, når Udbetaling Danmark har behandlet dine oplysninger.

### Vil du vide mere?

Du kan læse mere om studiegæld på [www.borger.dk/studiegæld](http://www.borger.dk/studiegæld). Hvis du har spørgsmål, er du velkommen til at kontakte Udbetaling Danmark, Studiegæld.